

RESULTADOS

DE LAS PROBLEMÁTICAS

IDENTIFICADAS EN LA

CONFORMACIÓN DEL

PROGRAMA DE GOBIERNO

DE LA

ALCALDÍA COYOACÁN

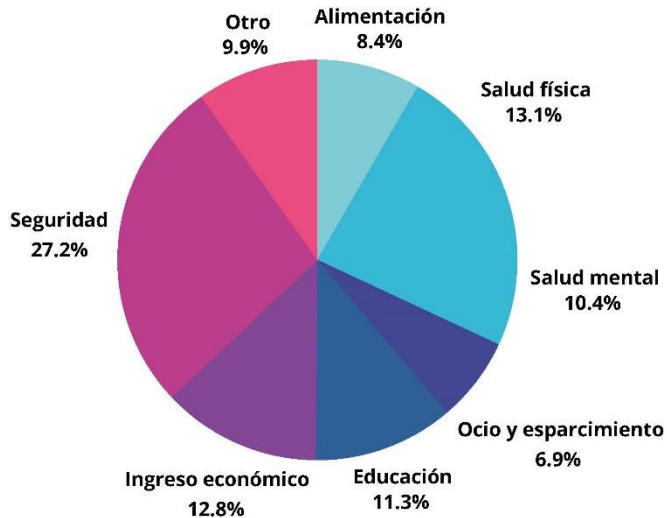
2024 - 2025



IDENTIFICACIÓN DE PROBLEMAS PÚBLICOS

Este informe presenta un análisis de las necesidades prioritarias identificadas en los tres ámbitos de análisis para la conformación del **Programa de Gobierno de la Alcaldía Coyoacán 2024-2027**: la familia, la calle y la colonia. Los datos se han recopilado en términos de número de respuestas y porcentajes, proporcionando una

visión clara de las esferas que requieren atención.



1. Necesidades de la Familia

La siguiente grafica resume las necesidades más apremiantes de las familias encuestadas.

Observaciones:

- La **seguridad** es la necesidad más crítica, con un 27.3%, lo que sugiere una alta preocupación por la protección personal y familiar.

Necesidades de la Familia

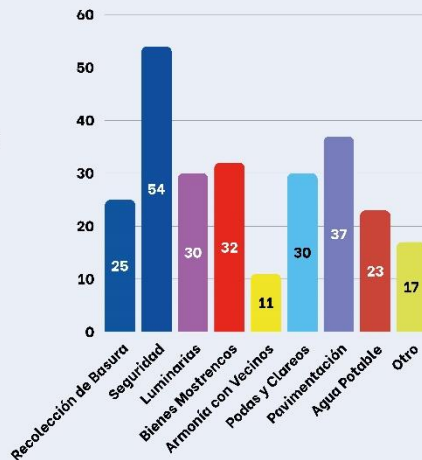
- La búsqueda de **ingresos económicos** (12.9%) indica una necesidad de estabilidad financiera.
- Las necesidades de **salud**, tanto física (13.2%) como mental (10.5%), recalcan la importancia de servicios de salud accesibles.

2. Necesidades de la Calle

Observaciones:

- La **seguridad** también se destaca en el contexto de la calle, reafirmando la necesidad de medidas preventivas inmediatas.
- La falta de **luminarias y bienes mostrencos** representan 14.2%, lo cual sugiere que puede contribuir a la percepción de inseguridad por falta de luminarias, así como la obstrucción de la vía pública con el uso de diferentes objetos.

Principales Necesidades de las Colonias



3. Necesidades de la Colonia

Observaciones:

- La **seguridad** es nuevamente la necesidad más referida representando un **20.8%**, lo que indica que se trata de un tema de alta preocupación en todos los ámbitos.

- En segundo lugar, se posiciona la **pavimentación** representando **14.3%**,

sugiriendo que las condiciones de infraestructura pública son esenciales para mejorar la calidad de vida de los habitantes.

NECESIDADES DE SU COLONIA	NO.	PORCENTAJE
1. Recolección de Basura	25	9.7%
2. Seguridad	54	20.8%
3. Luminarias	30	11.6%
4. Bienes Mostrencos	32	12.4%
5. Armonía con Vecinos	11	4.2%
6. Podas y Clareos	30	11.6%
7. Pavimentación	37	14.3%
8. Agua Potable	23	8.9%
9. Otro	17	6.6%
TOTAL	259	100.0%

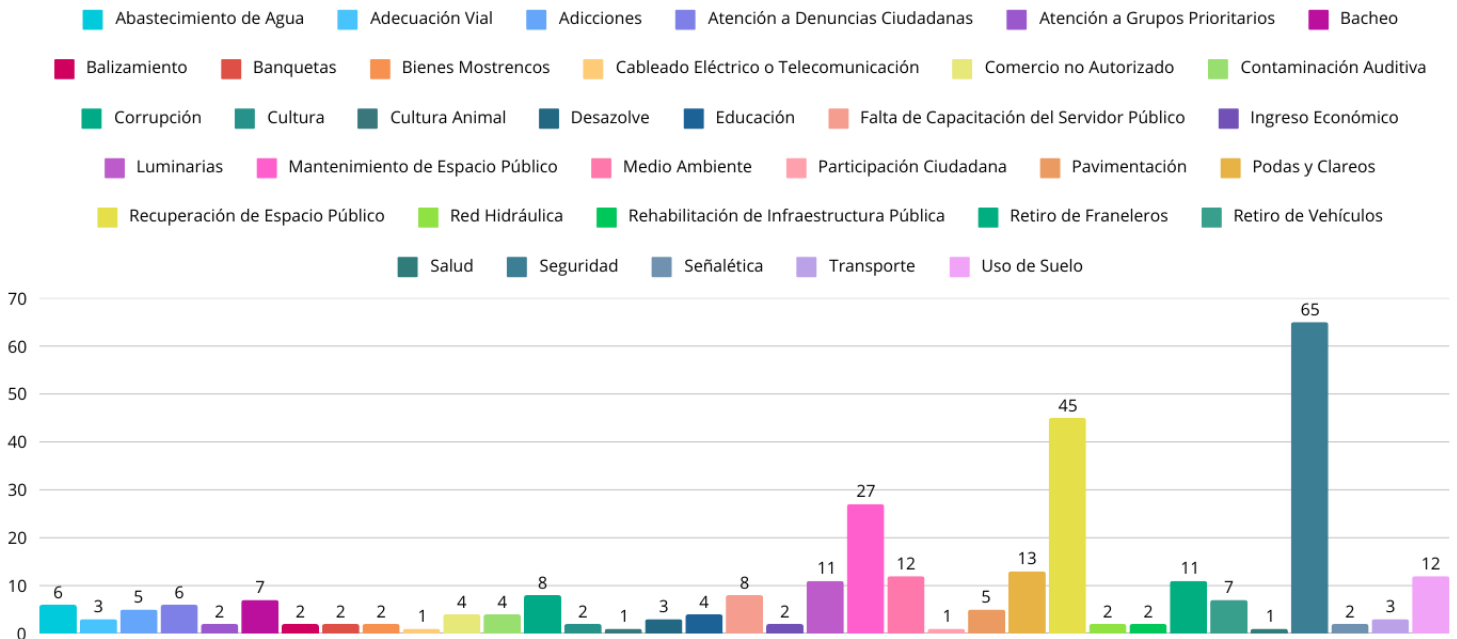
4. Necesidades de la Alcaldía

Observaciones:

1. Seguridad (25.4%): La alta demanda en este rubro sugiere que la percepción de inseguridad se relaciona con delitos, violencia o la falta de confianza en las autoridades responsables de la protección pública, siendo un problema crítico para los habitantes de esta Alcaldía.

2. Recuperación de Espacios Públicos (18.1%): La necesidad de recuperar espacios públicos indica una búsqueda de mejora en la calidad de vida, el bienestar comunitario y la convivencia. Esto puede estar ligado a la falta de áreas recreativas, deterioro de parques o la falta de mantenimiento en espacios comunes.

Necesidades de la Alcaldía



Conclusiones

El análisis de las necesidades revela una fuerte preocupación por la **seguridad** en todos los ámbitos, seguida de necesidades relacionadas con **salud, educación, y recuperación de los espacios públicos**. Es fundamental que las autoridades locales prioricen acciones en estas áreas para mejorar la calidad de vida de los habitantes. Además, la atención a temas relacionados con los mecanismos de **participación ciudadana** es igualmente importante para fortalecer la confianza en la administración pública.

NECESIDADES DE LA CIUDAD DE MÉXICO

La información proporcionada refleja un conjunto de necesidades identificadas en la Ciudad de México, con un total de 202 menciones y una clasificación por porcentaje que permite observar cuáles son las áreas prioritarias para la población, por lo que se realiza la siguiente presentación del análisis de los datos.

1. Identificación de Prioridades

- **Seguridad:** Con 82 menciones, que representan el 40.6% del total, la seguridad es la necesidad más urgente para los ciudadanos. Esto sugiere que la percepción de inseguridad es un problema crítico, lo que podría estar relacionado con factores como la criminalidad, la violencia y la falta de confianza en las instituciones encargadas de garantizarla.
- **Mantenimiento de Espacios Públicos y Recuperación de Espacios Públicos:** Ambas categorías suman un total de 30 menciones (15 cada una), lo que representa un 14.8% del total. Esto indica un interés significativo por la calidad de los espacios donde la ciudadanía interactúa, siendo una parte fundamental para el bienestar comunitario.
- **Bacheo y Abastecimiento de Agua:** Con el 5% para bacheo y 4% para abastecimiento de agua, reflejan la importancia a la inversión a la infraestructura urbana y los servicios básicos en la calidad de vida de los habitantes.

Otras Necesidades Relevantes

- **Educación y Salud:** Si bien no representan un porcentaje significativo, no dejan de reflejar la necesidad de mejoras en los servicios educativos y de salud.
- **Medio Ambiente:** Con el 3.5% de las menciones, lo cual sugiere que la población está consciente de la importancia de la sostenibilidad y la protección del entorno.

4. Conclusiones y Recomendaciones

- La representatividad de la **seguridad** sugiere la necesidad de que las autoridades implementen políticas efectivas para abordar esta problemática, lo que podría incluir más recursos para la policía, programas comunitarios, y estrategias de prevención del delito.

- **Mantenimiento y recuperación de espacios públicos** también son una prioridad, ya que estas áreas son esenciales para la cohesión social y el bienestar de los habitantes.
- Finalmente, es importante que las autoridades tomen en cuenta la opinión de los ciudadanos y promuevan la **participación ciudadana**, no sólo como un mecanismo de evaluación de necesidades, sino también como un medio para empoderar a la comunidad en la toma de decisiones.

Este análisis presenta una visión general de las necesidades de la Ciudad de México, mismas que pueden servir como base para el diseño de políticas públicas más efectivas y centradas en la ciudadanía, en un ámbito colaborativo y de coordinación con las autoridades locales.

ESCENARIOS DE PROSPECTIVA

Escenario 1: Progreso Sostenido (Corto Plazo: 2024-2025)

Descripción: En este escenario, las autoridades locales responden rápidamente a las necesidades más apremiantes identificadas en el análisis. Se implementan programas de seguridad comunitaria que incluyen, capacitación a grupos de vigilancia vecinal. Además, se ponen en marcha iniciativas para mejorar la infraestructura, como la pavimentación de calles y la instalación de luminarias en áreas críticas.

Escenario 2: Estancamiento Crítico (Mediano Plazo: 2025-2026)

Descripción: A pesar de las necesidades urgentes, la falta de recursos y la corrupción dentro de las instituciones impiden una respuesta efectiva. Las iniciativas de seguridad son insuficientes y la percepción de inseguridad persiste. La infraestructura sigue deteriorándose, y la falta de atención a la recolección de basura provoca problemas de salud pública.

Escenario 3: Innovación y Adaptación (Largo Plazo: 2026-2027)

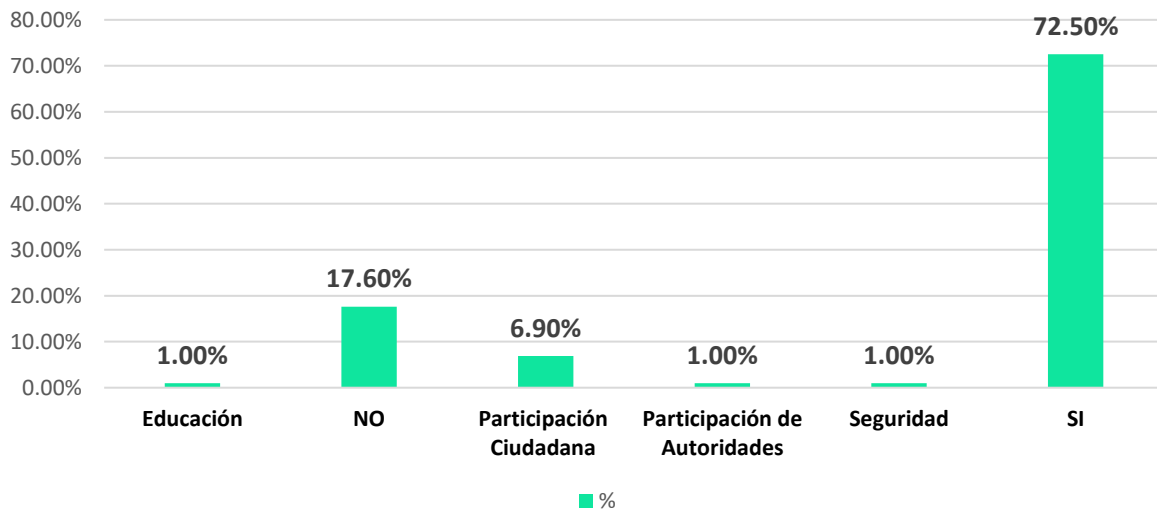
Descripción: Las autoridades locales adoptan un enfoque innovador, implementando tecnología y soluciones colaborativas. Se crean aplicaciones móviles para reportar problemas de seguridad y servicios públicos, y se fomenta la participación ciudadana a través de plataformas digitales. Las alianzas con organizaciones no gubernamentales y el sector privado contribuyen a mejorar la calidad de vida.

PARTICIPACIÓN EN LAS SOLUCIONES

El alto nivel de disposición a participar sugiere que existe un potencial para movilizar a la comunidad hacia la acción en conjunto. Sin embargo, es importante entender las razones detrás del desinterés de los que no desean participar, lo que podría incluir falta de información, desconfianza en las autoridades o experiencias pasadas negativas.

- El 72.5% manifestó disposición a participar activamente, lo que es un indicador positivo de compromiso comunitario.
- La cantidad de respuestas que indican "NO" asciende al 17.6%, sin bien es

PARTICIPAR ACTIVAMENTE EN SOLUCIONES

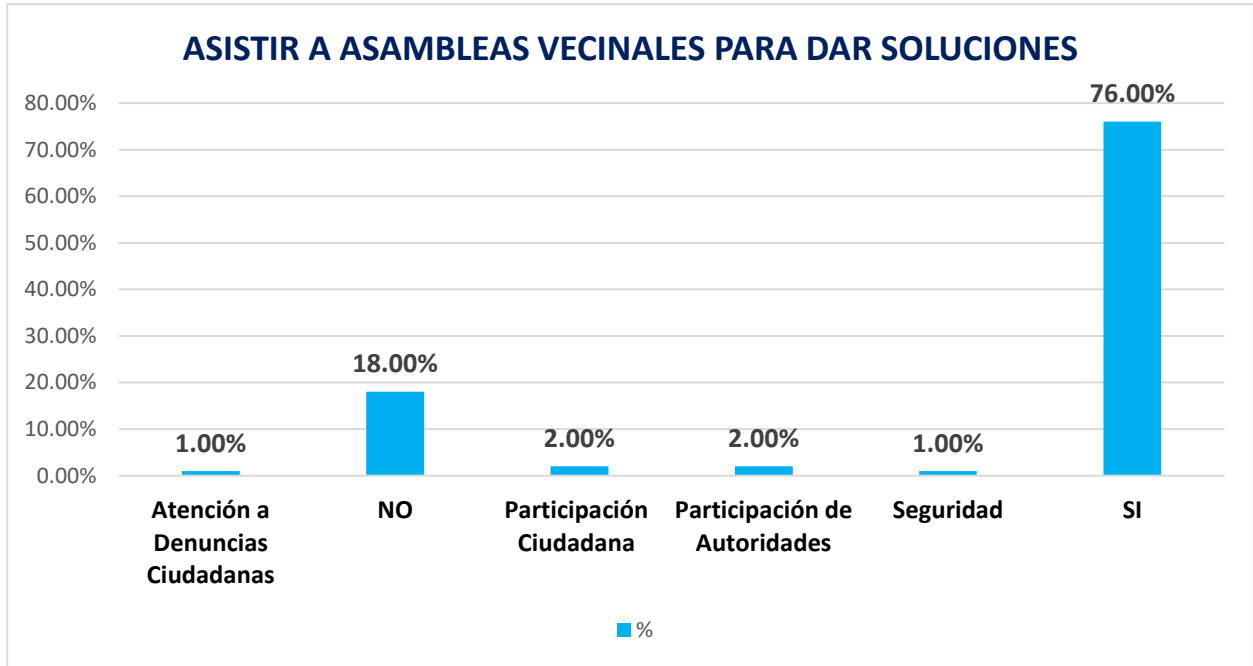


un porcentaje menor, pero significativa debido a que es la población que podría estar desinteresada o desalentada.

En cuanto al interés en asistir a asambleas vecinales, se refuerza la idea de que los ciudadanos desean involucrarse en el proceso de toma de decisiones. La baja tasa de participación refleja la necesidad de estrategias para motivar la asistencia, como mejorar la comunicación sobre los beneficios de estas asambleas y asegurar que se aborden temas relevantes para la comunidad.

En relación a acudir a asambleas vecinales muestra un porcentaje alto de "SI" (76%), considerando la disposición a participar en asambleas vecinales.

Un 18% ha indicado "NO", lo que es un área que podría requerir atención para fomentar una mayor participación.



Conclusión General

El análisis de estos datos revela una comunidad activa y consciente de sus necesidades, con un enfoque particular en la seguridad y el mantenimiento de espacios públicos. Existe un gran interés en la participación tanto en soluciones locales como en asambleas vecinales. Las autoridades locales deben reconocer esta disposición y trabajar en colaboración con los ciudadanos para abordar las preocupaciones prioritarias, aprovechando el deseo de participación para fomentar un entorno más seguro y cohesivo.